



**БЛАГОДАРИМ ВАС  
ЗА ПОКУПКУ!**

## ВАЖНАЯ ИНФОРМАЦИЯ



- 1 Тщательно промойте все части кальяна теплой водой перед использованием!
- 2 Колба кальяна сделана из стекла и требует осторожного отношения:
  - запрещается класть лед в пустую колбу;
  - предварительно необходимо наполнить колбу на 1/3 водой комнатной температуры;
  - запрещается контакт колбы с горячей водой;
  - берегите колбу от ударов и сильных нагрузок.
- 3 Подсветка кальяна Shapes Primo имеет большое количество режимов и управляется с пульта. Цветовые обозначения на пульте соответствуют цветам подсветки, также имеются режимы смены цветов. Для замены батареек, развинтите модуль подсветки посередине. В модуле подсветки используются 3 элемента типа AAA.



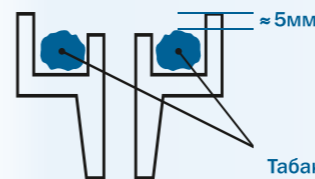
## ЗАПРАВКА КАЛЬЯНА

1/2

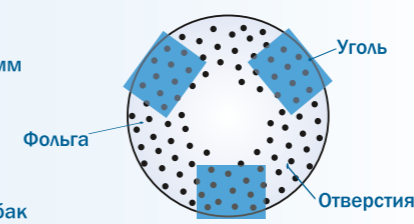


- 1 Наполните чилим кальянным табаком согласно схеме. Рекомендуется использовать наиболее «мокрый» табак для густоты дыма и продолжительного курения;
  - 2 Накройте чилим фольгой, сделайте в ней отверстия диаметром 1.0-1.5 мм согласно схеме. После этого важно натянуть фольгу и плотно прижать ее по краям чилима;
- Малое количество и диаметр отверстий или ненатянутая фольга существенно ухудшают тягу;*
- 3 Поместите на чашку раскаленный уголь согласно схеме.

Чилим  
(вид сбоку / в разрезе)



Чилим  
(вид сверху)



## ЗАПРАВКА КАЛЬЯНА

2/2



- 1 Наполните колбу жидкостью так, чтобы выходные отверстия шахты были погружены на глубину 1,0-1,5 см (см. Рис.1.);
- 2 Соберите кальян (см. Рис.2).

Рис.1 Уровень жидкости



Рис.2 Схема сборки



## УХОД ЗА КАЛЬЯНОМ



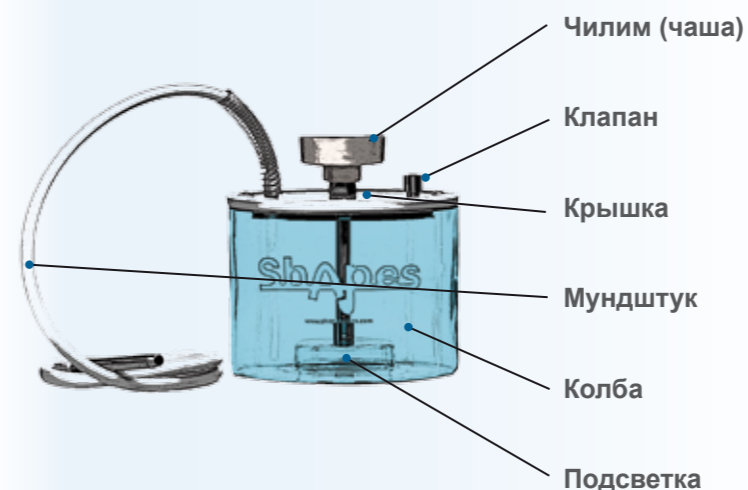
- 1 После нескольких использований рекомендуется промывать все части кальяна теплой водой, при этом необходимо свинтить трубку шахты и вычистить все посторонние включения в наконечнике;
- 2 Для мытья колбы рекомендуется использовать теплую воду и моющее средство для посуды.

## МЕРЫ ПРЕДОСТОРОЖНОСТИ



- 1 Минздравсоцразвития России предупреждает: курение вредит Вашему здоровью. Оградите детей от табачного дыма!
- 2 Кальян – источник повышенной пожарной опасности. Будьте внимательными с раскаленными углями!

## КОМПЛЕКТАЦИЯ



## ДОПОЛНИТЕЛЬНАЯ ИНФОРМАЦИЯ



- 1 Кальян Shapes Primo приспособлен для использования чилимов сторонних производителей;
- 2 **ВНИМАНИЕ!** Не затягивайте сильно гайку крепления крышки кальяна - это может привести к разрушению стекла.